

中期業績 2024



Kerry Logistics
Network Limited
嘉里物流聯網有限公司

0636.HK

免責聲明

This presentation was prepared by Kerry Logistics Network Limited (the “Company”) for reference and general information purposes only. This presentation is not intended to and does not constitute investment advice, recommendation, invitation or offer to enter into, any agreement to purchase, acquire, dispose of, subscribe for or underwrite any securities, shares, debentures or structured products.

The information contained in this presentation comprises extracts of operational data and financial information of the Company. The information is included solely for this presentation and certain information has not been independently verified. No representation or warranty, expressed or implied, is made with respect to, and no reliance should be placed on, any discussion, materials and information provided in and during the presentation (collectively, the “Information”) as to their accuracy, completeness, validity, timeliness, correctness, or fairness. It is not the intention to provide, and you may not rely on the Information as providing, a complete or comprehensive analysis of the Company’s financial or trading position or prospects. Potential investors and shareholders of the Company are particularly reminded that any reference to past performance should not be taken as an indication of future performance. The Information (including without limitation all estimates, forecasts, projections, expectations, outlooks and opinions contained in this presentation) is subject to change without notice. This presentation may not contain all material information concerning the Company and is not intended to provide the sole basis of any evaluation of the Company and its subsidiaries or the securities discussed herein.

This presentation may contain forward-looking statements, forecasts and/or projections. Statements that are not historical facts, including statements about the Company’s belief and expectations are forward-looking statements. Any forward-looking statements, forecasts and projections contained in this presentation are based on certain assumptions and expectations of future events (which may or may not be included in this presentation) regarding the Company’s present and future business strategies and the environment in which the Company will operate, and must be read together with those assumptions. The Company does not guarantee that these assumptions and expectations are accurate or will be realized. Actual future performance, outcomes and results may differ materially from those expressed in such forward-looking statements, forecasts and projections as a result of a number of risks, uncertainties and assumptions. Although the Company believes that such forward-looking statements, forecasts and projections are based on reasonable assumptions, it can give no assurance that such expectations will be met. None of the Company, nor any of its holding companies, subsidiaries, associated undertakings, joint ventures, controlling persons or affiliates, or any of their respective directors, officers, partners, employees, agents, advisors or representatives (collectively, the “Affiliates and Representatives”) assumes any responsibility to update any forward-looking statements, forecasts and projections or to adapt them to future events or developments.

In no event shall the Company, or any of the Affiliates and Representatives have any liability or responsibility whatsoever (whether directly or indirectly, expressly or by implication, in contract, tort, by statute or otherwise) for any decisions taken based upon this presentation, the Information or for any loss howsoever arising from any use of or reliance upon the whole or any part of this presentation or the Information or otherwise arising in connection with this presentation or the Information.

財務摘要(百萬港元)

收入

25,432

▲10%*

分部溢利

綜合物流

693

▼3%*

國際貨運

740

▲18%*

核心經營溢利

1,200

▲11%*

核心純利

606

▲5%*

股東應佔溢利

831

▲126%

資產負債比率

54.7% 19.1%

總比率

淨比率

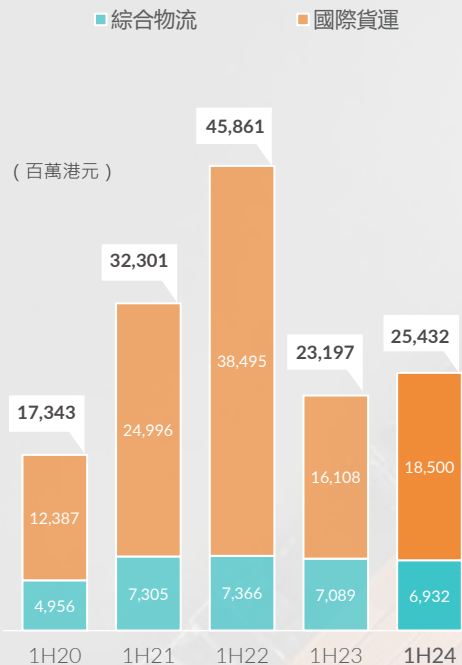
中期股息

10

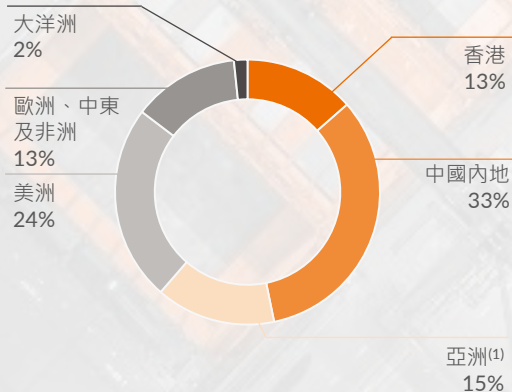
每股港仙



收入



按地區劃分



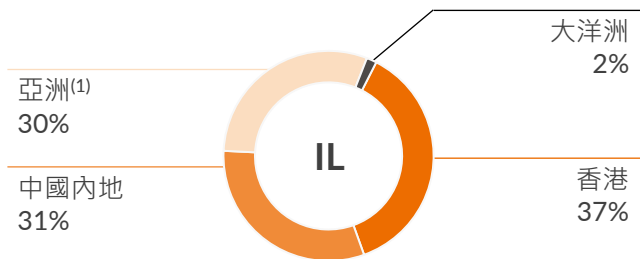
同比變化

(百萬港元)	1H23	1H24	同比
香港	3,318	3,440	+4%
中國內地	8,089	8,457	+5%
亞洲 ⁽¹⁾	3,684	3,715	+1%
美洲	4,386	6,092	+39%
歐洲、中東及非洲	3,226	3,310	+3%
大洋洲	494	418	-15%
總計	23,197	25,432	+10%

僅就持續經營業務而言
(1) 亞洲 (大中華地區除外)

綜合物流分部溢利

按地區劃分



- 香港及中國內地經濟復甦緩慢，本地需求持續疲弱
- 受惠於新加坡、越南、菲律賓及印度市場增長，以及泰國Kerry Siam Seaport的穩定業績表現，亞洲其他地區的綜合物流業務保持增長
- 在東南亞的廣泛業務覆蓋，有助本集團把握供應鏈從中國內地遷往東南亞的機遇

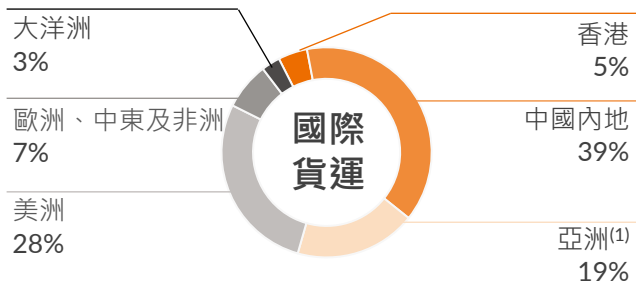
同比變化

(百萬港元)	1H23	1H24	同比
香港	288	256	-11%
中國內地	229	217	-5%
亞洲 ⁽¹⁾	192	209	+9%
大洋洲	9	11	+26%
總計	718	693	-3%

僅就持續經營業務而言
(1)亞洲 (大中華地區除外)

國際貨運之分部溢利

按地區劃分



- 憑藉其廣泛的客戶群、具競爭力的運費水平以及充裕的運力，本集團於亞洲至美國的貿易航線上表現優於同業
- 空運業務受惠於跨境電商造好，在傳統淡季內仍錄得穩定的貨量增長
- 與順豐控股的合作持續取得成效，除了交叉銷售機遇之外，雙方亦成立了合資公司，共同管理中國中部鄂州機場的國際貨運站

同比變化

(百萬港元)	1H23	1H24	同比
香港	9	33	263%
中國內地	229	286	25%
亞洲 ⁽¹⁾	135	139	3%
美洲	125	207	65%
歐洲、中東及非洲	87	54	-39%
大洋洲	41	21	-48%
總計	626	740	+18%

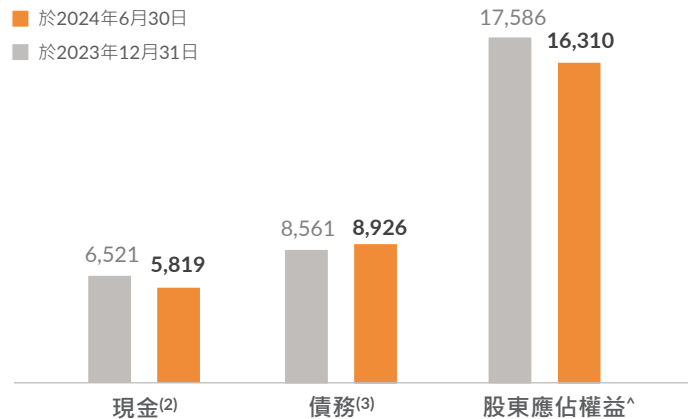
僅就持續經營業務而言
(1)亞洲 (大中華地區除外)



股東應佔溢利 (百萬港元)

	1H23	1H24	同比
來自持續經營業務			
• 核心純利	575	606	+5%
• 投資物業及公允價值之變動 (已扣除非控制性權益)	-	(4)	-
• 遞延稅項支出	-	1	-
來自已終止經營業務			
• 核心純利	(207)	(105)	+50%
• 分派快遞業務淨收益	-	480	-
• 終止快遞業務衍生之虧損	-	(134)	-
股東和永續可換股證券持有人應佔溢利	368	844	+130%
減: 永續可換股證券持有人應佔溢利	-	(13)	-
股東應佔溢利	368	831	+126%

現金、債務和權益 (百萬港元)



負債比率 ⁽⁴⁾	2023 12月31日	2024 6月30日
稅息折舊攤銷前利潤/銀行利息*	7.95x	7.94x
債務 / 稅息折舊攤銷前利潤*	2.18x	2.21x
資產負債比率	2023 12月31日	2024 6月30日
總比率*	48.7%	54.7%
淨比率*	11.6%	19.1%



* 仅适用于持续经营业务
⁽¹⁾ 包括永续可转换证券持有人應占權益
⁽²⁾ 現金及銀行結存
⁽³⁾ 銀行貸款總額及銀行透支
⁽⁴⁾ 按年末計算債務比率

前景展望

對2024年全年業績表現有進一步改善持樂觀態度

儘管全球貨運市場仍然動盪不穩，經濟復蘇亦存在不確定性

努力抓緊各個業務領域的增長機遇

- 積極推動綜合物流及國際貨運業務之間的交叉銷售，達至收益最大化

持續投資數字化，同時透過自動化和人工智能進一步推動創新、效率和網絡拓展



問答環節

附錄一：簡明合併中期收益表

	截至6月30日止六個月	
	未經審核 2024 千港元	未經審核 2023 千港元
持續經營業務		
收入	25,432,488	23,197,039
直接經營費用	(22,914,125)	(20,763,607)
毛利	2,518,363	2,433,432
其他收入及收益淨額	40,171	42,748
行政費用	(1,319,131)	(1,361,380)
未計投資物業公允價值變動前之經營溢利	1,239,403	1,114,800
投資物業公允價值之變動	(4,515)	4
經營溢利	1,234,888	1,114,804
融資費用	(285,884)	(265,381)
應佔聯營公司及一間合營企業業績	53,772	82,680
除稅前溢利	1,002,776	932,103
稅項	(260,393)	(225,750)
來自持續經營業務之期內溢利	742,383	706,353
已終止經營業務：	157,771	(406,174)
來自已終止經營業務之期內溢利 / (虧損)		
期內溢利	900,154	300,179

附錄二：簡明合併中期財務狀況表

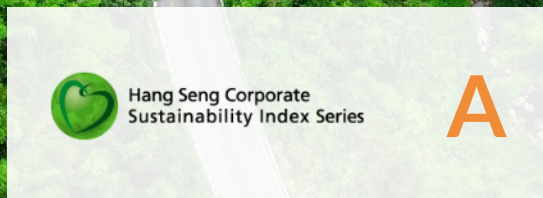

	未經審核 於2024年6月30日 千港元	經審核 於2023年12月31日 千港元
資產及負債		
非流動資產		
無形資產	5,751,567	5,785,503
投資物業	2,482,051	2,538,606
物業、機器及設備	6,813,282	6,986,802
使用權資產	2,571,704	2,543,977
聯營公司及一間合營企業	1,570,899	1,681,808
透過其他綜合收益按公允價值列賬之金融資產	318,582	461,270
可換股債券之投資	5,571	5,831
其他非流動資產	316,654	314,556
遞延稅項	259,121	381,120
	20,089,431	20,699,473
流動資產		
透過損益按公允價值列賬之金融資產	389	389
存貨	388,584	410,790
應收賬項、預付款項及訂金	13,234,989	11,920,703
可收回稅項	282,679	429,375
應收同系附屬公司款項	730,087	45,682
應收關連公司款項	308	106
應收聯營公司款項	4,982	9,431
受限制及有抵押之銀行存款	18,756	12,843
銀行結存及手頭現金	5,819,024	6,521,438
	20,479,798	19,350,757
分類為持作分配之資產	-	2,070,685
	20,479,798	21,421,442

附錄二：簡明合併中期財務狀況表（續）

	未經審核 於2024年6月30日 千港元	經審核 於2023年12月31日 千港元
流動負債		
租賃負債	743,122	927,103
應付賬項、已收訂金及應計項目	9,316,456	8,409,541
應付同系附屬公司款項	46,632	160
應付關連公司款項	137,983	157,537
稅項	709,254	363,631
來自非控制性權益之貸款	24,010	-
短期銀行貸款及長期銀行貸款之本期部分	2,869,646	3,262,675
銀行透支	126,269	62,535
	13,973,372	13,183,182
分類為持作分配之資產相關之負債	-	1,471,618
	13,973,372	14,654,800
非流動負債		
來自非控制性權益之貸款	245,119	270,841
長期銀行貸款	5,930,363	5,235,456
租賃負債	1,264,624	1,100,566
遞延稅項	546,758	731,734
退休福利債務	19,916	20,259
	8,006,780	7,358,856
資產減負債	18,589,077	20,107,259
權益		
本公司股東應佔資本及儲備		
股本	903,715	903,715
股份溢價	4,074,218	4,074,218
就股份獎勵計劃持有之股份	(18,324)	(27,639)
保留溢利及其他儲備	10,576,760	11,861,985
	15,536,369	16,812,279
永續可換股證券	774,101	774,101
非控制性權益	2,278,607	2,520,879
總權益	18,589,077	20,107,259

附錄三：環境、社會及企業管治表現屢獲認可

認可



獎項

最佳公司董事會 最佳環境、社會與管治

二零二三年度亞洲區（不包括日本）公司管理團隊排名榜
中小型股排名第二（交通運輸行業組別）
機構投資者

二零二三年度ESG領先企業大獎

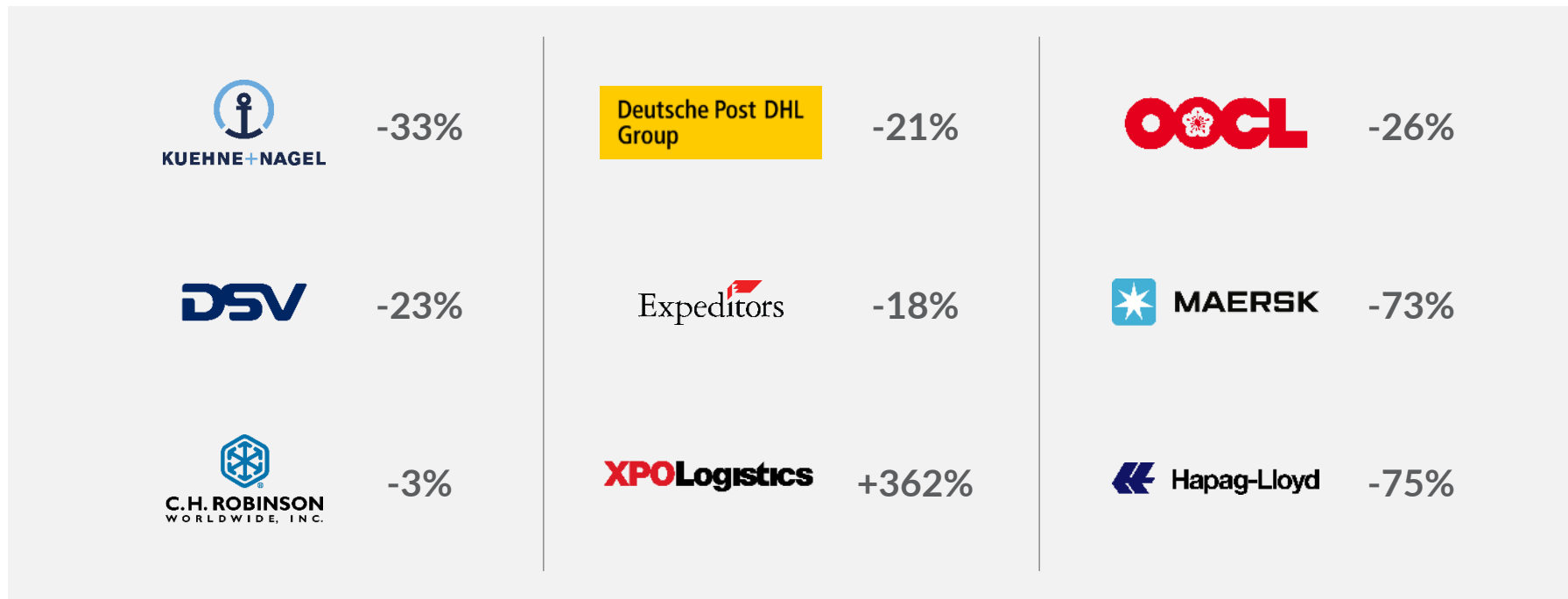
彭博商業周刊／中文版

環境、社會、企業管治基準大獎銀獎 傑出派息持續增長大獎

二零二二／二零二三年度
環境、社會及企業管治成就大獎
環境社會企業管治及基準學會

附錄四: 同業表現

2024年中期純利同比變化



所提供的數據來自公開財務報告、公司文件，以及各自機構所提供的其他官方披露